

Основные свойства

- * Затвердевает при комнатной температуре
- * Не содержит растворителей
- * Тиксотропный
- * Устойчив к вибрации
- * Не содержит взвешенных частиц, засоряющих вентили

Permabond A140 является высокопрочным анаэробным продуктом, разработанным для постоянной фиксации и герметизации металлических деталей. Его «не стекающая» формула делает его подходящим для использования при сборке больших деталей, резьб с крупным шагом или при замене сборочных узлов в случаях, где требуется широкий набор допусков, что обусловлено повреждением или износом. Клей A140 может продлить срок службы деталей за счет снижения пагубного действия коррозии в агрессивной окружающей среде, он также одобрен к применению при контакте с питьевой водой.

Физические свойства

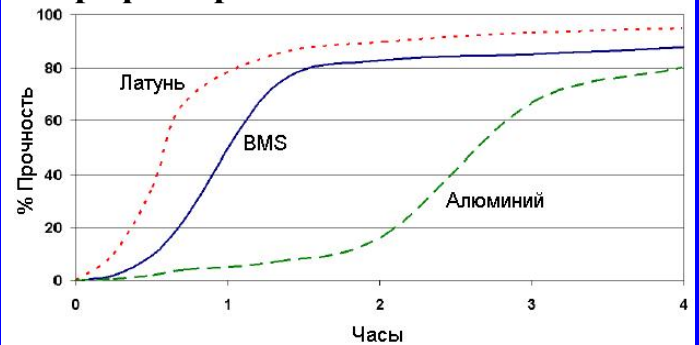
Химический тип	Акриловый Однокомпонентный
Цвет	Зеленый
Вязкость при 25°C мПа·с	37 500 Тиксотропный
Плотность	1,06
Свечение при облучении УФ	Есть

Рабочие характеристики

Макс. заполняемый зазор		0,5 мм
Макс. размер резьбы		M80 3"
Начальная прочность	Для стали	10-25 минут
Рабочая прочность		1 час
Полная прочность		24 часа
Прочность на кручение (разрыв / допустимая)	M10 Сталь Гайки и болты	33 / 58 Н·м
Прочность на сдвиг	Сталь, вал-втулка	21 МПа
Рабочая температура		От -55 до +150 °C

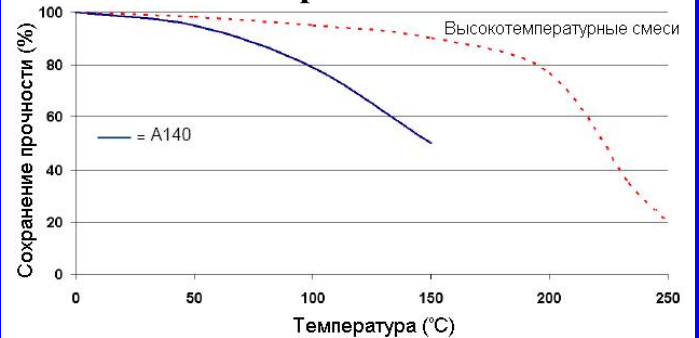
Имеет DVGW и WRAS-допуски (одобрен к применению в оборудовании систем газо- и водоснабжения)

График прочности



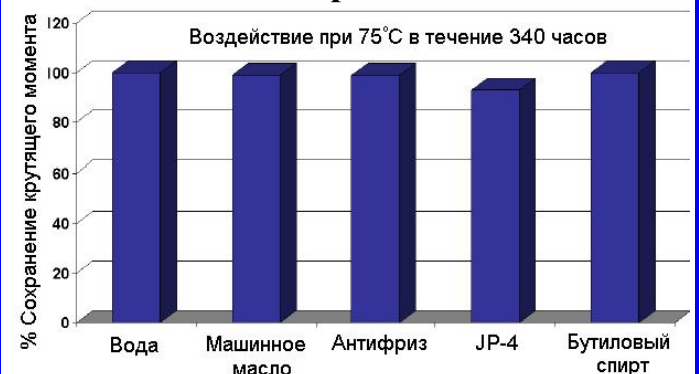
Время затвердевания рассматривается обычно при 23°C. Меди и ее сплавам соответствует более быстрое затвердевание, чем окисленным или пассивным поверхностям, таким как нержавеющая сталь, которая имеет тенденцию к более медленному затвердеванию. Чем ниже температура или чем шире зазор, тем больше время затвердевания. Для сокращения времени затвердевания можно либо использовать Permabond A905, либо высокую температуру, по выбору.

Зависимость прочности от t°C



Уменьшение прочности обратно пропорционально охлаждению при условии, что место соединения не перегружено. Кратковременное воздействие более высоких температур может быть приемлемо.

Химическая инертность



Этот продукт не рекомендуется использовать в соединениях, которые будут контактировать с паром или с чистым кислородом. Следует избегать длительного контакта с сильными кислотами, щелочами и сильно полярными растворителями.

Подготовка поверхности

Несмотря на то, что анаэробный клей допускает некоторое загрязнение поверхности, наилучший результат будет получен на чистой, сухой и обезжиренной поверхности. Рекомендуется использование очистителя Permabond Cleaner A.

На поверхностях с обычной шероховатостью (~25 мкм) достигается более прочное соединение, чем на полированных или грунтованных поверхностях.

Для сокращения времени затвердевания, особенно на инертных поверхностях, таких как цинк, алюминий и нержавеющей сталь, возможно использование Permabond A905.

Нанесение клея



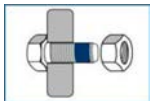
Уплотнение

Наносится по контуру детали (соединения) с помощью роллера, трафаретной печати или трафарета. Обходите все возможные пути вытекания клея, такие как кромка болтовых отверстий. Удаление: для разделения склеенных поверхностей используйте в качестве рычага обычные инструменты. Перед повторным нанесением, убедитесь, что старый клей полностью удален.

Закрепление

Наносится по кругу, предпочтительно на охватываемую деталь. Монтируется вращательно-поступательными движениями.

Для более крупных деталей используйте тиксотропные материалы для предотвращения стекания клея. Убедитесь в том, что клей не попал в кольца шарикоподшипника или другие подвижные механизмы.



Фиксация резьбовых соединений

Нанесите на болт достаточно клея для полного покрытия. Для резьбы с крупным шагом используйте тиксотропные типы клея. В случае глухих отверстий клей наносится на нижнюю часть резьбы охватываемой детали для обеспечения ее надежного крепления во время сборки.

Герметизация резьбы

Клей наносится сплошным слоем на 1-2 шага резьбы от ведущего края.

Нанесение достаточного количества вещества обеспечит полную герметизацию. Для конической/параллельной резьбы убедитесь, что клей нанесен на места полного стыка частей резьбы. Зазоры, а значит и время затвердевания, могут оказаться больше, чем ожидалось для резьбы данной конфигурации.

Затяните при помощи обычных инструментов.



Хранение и транспортировка

Температура хранения	От 5 до 25 °C
----------------------	---------------

Пользователям следует помнить, что со всеми материалами, как опасными, так и безопасными, следует обращаться в соответствии с нормами промышленной гигиены. Полную информацию можно получить из Листа данных по безопасности.

Другие продукты марки Permabond ...

Анаэробики

- ✓ прочные
- ✓ имеют допуски для использования в оборудовании систем газо- и водоснабжения
- ✓ устойчивы к высоким температурам

Цианакрилаты

- ✓ бесцветные/ без запаха
- ✓ эластичные
- ✓ устойчивы к высоким температурам

Эпоксидные смолы

- ✓ быстро затвердевающие
- ✓ прочные
- ✓ эластичные типы

Акрилаты повышенной прочности

- ✓ быстро затвердевающие
- ✓ без запаха

УФ-отверждаемые

- ✓ клеи для сочетания стекло / пластик
- ✓ оптически чистые
- ✓ не желтеющие



**ЗАО «АТФ» - Член Европейской
Дистрибьюторской Группы DGE
в России**

Тел./факс +7(495) 974-97-73

www.atf.ru